

PROCEDURY BEZPIECZEŃSTWA W OKRESIE PANDEMII COVID-19
NA TERENIE SZKOŁY PODSTAWOWEJ
im. POWSTAŃCÓW STYCZNIOWYCH 1863R.
W LUBOCHNI

Lubochnia, 20 maja 2020r.

POSTANOWIENIA OGÓLNE

1. Niniejszy Regulamin określa Procedury bezpieczeństwa na terenie placówki w okresie pandemii COVID-19, dotyczące wszystkich pracowników Szkoły Podstawowej w Lubochni oraz rodziców dzieci uczęszczających do tej placówki.

2. Celem procedur jest:

a. zminimalizowanie zagrożeń zakażenia koronawirusem lub choroby COVID-19

b. umożliwienie rodzicom uczniów klas I-III, którzy nie mają możliwości pogodzenia pracy z opieką nad dzieckiem w domu, podjęcia pracy zawodowej.

c) umożliwienie prowadzenia zajęć rewalidacyjnych , specjalistycznych.

d) zorganizowanie konsultacji dla uczniów klas ósmych.

3. Procedury określają działania, które zminimalizują możliwość zakażenia, ale mimo wszystkich podjętych środków bezpieczeństwa, nie pozwolą w 100% wyeliminować ryzyka związanego z zakażeniem, dlatego rodzic decydując się na przyprowadzenie dziecka do placówki, jest zobowiązany wypełnić OŚWIADCZENIE, stanowiące załącznik nr 1.

§ 1

OBOWIĄZKI DYREKTORA PLACÓWKI

1. Dyrektor dostosowuje procedury obowiązujące w placówce do wymogów zwiększonego reżimu sanitarnego w warunkach pandemii koronawirusa i choroby COVID-19.

2. Współpracuje z organem prowadzącym w celu zapewnienia odpowiednich środków do dezynfekcji.

3. Organizuje pracę personelu pedagogicznego i niepedagogicznego na okres wzmożonego reżimu sanitarnego w warunkach pandemii koronawirusa i choroby COVID-19.

4. Planuje organizację pracy na podstawie analizy zebranych zdalnie informacji od rodziców o liczbie dzieci, których rodzice decydują o udziale w zajęciach opiekuńczo –wychowawczych w świetlicy szkolnej; zajęciach specjalistycznych, rewalidacyjnych oraz planuje konsultacje z uczniami klas ósmych.

5. Przekazuje rodzicom informację o czynnikach ryzyka COVID-19, informuje o odpowiedzialności za podjętą decyzję, związaną z wysłaniem dziecka do placówki, jak i dowiezieniem go. W związku z powyższym wymagane jest podpisanie oświadczenia stanowiącego załącznik 2.

6. Zapewnia pomieszczenie do izolacji w razie pojawienia się podejrzenia zachorowania dziecka lub pracownika: sala nr 5 budynek B

7. Wyposaża pomieszczenie izolacji w zestaw ochronny, w skład którego wchodzi: leżanka, 1 przyłbica, 1 fartuch ochronny, 2 półmaski , co najmniej 10 par rękawiczek.

8. Zapewnia środki ochrony osobistej dla pracowników (rękawiczki, przyłbice, maseczki, oraz środki higieniczne do dezynfekcji rąk i powierzchni. W razie potrzeby fartuchy ochronne.
9. Dopilnowuje, aby przy wejściu głównym umieszczono płyn do dezynfekcji rąk, a w pomieszczeniach higieniczno-sanitarnych były mydła antybakteryjne oraz instrukcje z zasadami prawidłowego mycia rąk stanowiące załącznik nr 3, a przy dozownikach z płynem - instrukcje do dezynfekcji rąk stanowiące załącznik nr 4.
10. Zapewnia codzienną dezynfekcję sali, łazienek, ciągów komunikacyjnych.

§ 2

OBOWIĄZKI PRACOWNIKÓW

1. Każdy pracownik zobowiązany jest do samoobserwacji i pomiaru temperatury dwa razy dziennie.
2. W przypadku podejrzenia zakażenia koronawirusem lub choroby COVID-19 (duszności, kaszel, gorączka) pracownik pozostaje w domu i zawiadamia o tym fakcie dyrektora placówki.
3. Do placówki wszyscy pracownicy wchodzi i wychodzą tylko przez jedno wyznaczone wejście.
4. Bezwzględnie przy każdym wejściu / wyjściu z placówki/ w trakcie pracy często odkażają ręce płynem do dezynfekcji rąk wg instrukcji i myją ręce zgodnie z instrukcją.
5. Pracownicy nie przemieszczają się zbędnie po placówce.
6. Pracownicy pedagogiczni – nauczyciele pracują wg ustalonego przez dyrektora harmonogramu: jednocześnie kontynuują edukację zdalną.
 - 1) Pełniący dyżur w placówce:
 - a) Organizują działania opiekuńczo – wychowawcze w świetlicy.
 - b) Prowadzą zajęcia specjalistyczne, rewalidacyjne oraz konsultacje dla klas ósmych.
 - c) Wyjaśniają uczniom, jakie zasady obowiązują w instytucji i dlaczego zostały wprowadzone. Komunikat przekazują w formie pozytywnej, aby wytworzyć w nich poczucie bezpieczeństwa i odpowiedzialności za swoje zachowanie, bez lęku.
 - d. Unikają organizowania większych skupisk dzieci w jednym pomieszczeniu .
 - 1) Niepełniący dyżuru w placówce:
 - a) Wykonują pracę zdalną.
 - b) W godzinach pracy placówki są „pod telefonem”, aby włączyć się w razie potrzeby w niezbędne działania.

8. Sprzątaczk:

- a. Wietrzą sale, w której organizowane są zajęcia, co najmniej raz na godzinę.
- b. Wykonują codzienne prace porządkowe, ze szczególnym uwzględnieniem utrzymywania w czystości ciągów komunikacyjnych i łazienkach.
- c. Dezynfekują powierzchnie dotykowe - poręcze, klamki, włączniki światła, uchwyty, poręcze krzeseł i powierzchnie płaskie, w tym blaty stołów.

§ 3

OBOWIĄZKI RODZICÓW

1. Rodzice zapoznają się z procedurami opracowanymi na czas zwiększonego reżimu sanitarnego w warunkach pandemii koronawirusa i choroby COVID-19 w placówce i podpisują omówione w postanowieniach ogólnych pkt.3 stosowne OŚWIADCZENIE stanowiące załącznik nr 1 i omówioną w § 1 pkt.5 oświadczenie stanowiącą załącznik nr 2.
2. Przekazują dyrektorowi lub nauczycielowi informacje o stanie zdrowia dziecka, które są istotne.
3. Nie posyłają do szkoły dziecka, jeżeli w domu przebywa ktoś na kwarantannie lub w izolacji.
4. Przyprawdzają i posyłają tylko zdrowe dziecko – bez objawów chorobowych.
5. Stosują się do zaleceń lekarskich, które mogą określić czas nieposyłania dziecka do instytucji, jeśli wcześniej dziecko chorowało.
6. Zapewniają uczniowi indywidualną osłonę ust i nosa.
7. Rodzice zapewniają sobie rękawiczki w celu zasygnalizowania przez wideodomofon przyjście do placówki.
8. Regularnie przypominają o podstawowych zasadach higieny m.in. myciu rąk wodą z mydłem, nie podawaniu ręki na przywitanie, unikaniu częstego dotykania oczu, nosa i ust.
10. Zwracają uwagę na odpowiedni sposób zasłaniania twarzy podczas kichania czy kasłania.
11. Bezwzględnie przy każdym wejściu/wyjściu z placówki odkażają ręce płynem do dezynfekcji rąk, wg instrukcji
12. Są zobowiązani do podania aktualnego numeru telefonu i odbierania telefonów ze szkoły.

§ 4

PRACA SZKOŁY W ZSP W LUBOCHNI W PODWYŻSZONYM REŻIMIE SANITARNYM

1. Na czas podwyższonego reżimu sanitarnego drzwi do placówki są zamknięte od 7.00-16.00 Wejścia do placówki sygnalizuje się ogólnym domofonem.
2. Ograniczenie liczebności grup – 12 uczniów w jednej grupie
 - a. Pierwszeństwo z możliwości skorzystania z zajęć opiekuńczo-wychowawczych w świetlicy mają dzieci: pracowników systemu ochrony zdrowia, służb mundurowych, pracowników handlu

i przedsiębiorstw realizujących zadania związane z zapobieganiem, przeciwdziałaniem i zwalczaniem COVID-19.

b. Liczba dzieci przebywających w jednej sali zostaje ograniczona (zgodnie z zaleceniami GIS minimalna powierzchnia do zajęć ,zabawy itp. wynosi 4 m²).

3. Przyrowadzanie dzieci do placówki:

a. Tylko jedna osoba przyrowadza dziecko do szkoły i przychodzi tylko z dzieckiem mającym pozostać w placówce.

b. Jednocześnie każdy zobowiązany jest do zachowania dystansu społecznego w odniesieniu do pracowników placówki, jak i innych dzieci i ich rodziców, wynoszący min. 2 metry oraz zasłaniania ust i nosa.

c. Bezwzględnie przy każdym wejściu do placówki dziecko myje ręce wg instrukcji stanowiącej załącznik nr 3, (umieszczonej w łazienkach).

d. Pielęgniarka przy wejściu do placówki dokonuje pomiaru temperatury wchodzącemu dziecku.

e. Jeżeli uczeń wykazuje oznaki osoby chorej nauczyciel ma prawo odmówić przyjęcia do placówki i poinformować rodzica o konieczności udania się na konsultacje lekarskie.

4. Odbieranie dzieci ze szkoły:

a. Rodzic sygnalizuje domofonem przy drzwiach wejściowych odbiór dziecka i czeka w przedsionku szkoły na przyjście dziecka.

§ 5

PRZYWOZY I ODWOZY UCZNIÓW ZE SZKOŁY

1. Do placówki przywożeni są uczniowie , których rodzice zadeklarowali przywóz i odwóz dziecka do i ze szkoły busem szkolnym.
2. Uczniowie wsiadający do busa zobowiązani są do zakrywania ust i nosa oraz założenia rękawiczek jednorazowych. Po wejściu do pojazdu opiekun wskazuje miejsce, które uczeń ma zająć (przestrzegając wytycznych GIS).
3. Po dotarciu na parking szkoły uczeń pod opieką pracownika idzie do szkoły.
4. Opiekun i kierowca zaopatrzeni są w rękawiczki jednorazowe, maseczki ewentualnie przyłbice.
5. Po każdorazowym przywozie/odwozie uczniów kierowca przeprowadza dezynfekcję pojazdu.

§ 6

POSTĘPOWANIE NA WYPADEK PODEJRZENIA ZAKAŻENIA WIRUSEM COVID-19

1. Dyrektor szkoły przygotowuje pomieszczenie wyposażone w środki ochrony osobistej i płyn dezynfekujący, w którym będzie można odizolować osobę w przypadku stwierdzenia objawów chorobowych - sala nr 5 budynek B.
2. Po zauważeniu symptomów choroby, np. kaszel, gorączka, złe samopoczucie, nauczyciel zawiadamia dyrektora szkoły o zaistniałej sytuacji. Pielęgniarka ubrana w fartuch, maseczkę, przyłbicę i rękawiczki przeprowadza ucznia do sali izolacji. Pod jej opieką dziecko oczekuje na przyjazd rodzica.
3. Nauczyciel niezwłocznie zawiadamia o sytuacji dyrektora szkoły i przeprowadza pozostałych uczniów do innego wyłączonego z użytkowania pomieszczenia.
4. Dyrektor szkoły zawiadamia jednostkę Powiatowej Stacji Sanitarno-Epidemiologicznej oraz rodziców dziecka o zaobserwowanych objawach chorobowych i podejrzeniu wystąpienia na terenie przedszkola zachorowania na COVID-19.
5. O zaistniałej sytuacji informuje również rodziców pozostałych uczniów.
6. Pomieszczenia, w których przebywał uczeń jest, jak najszybciej dezynfekowane.

§ 7

INFORMACJE KOŃCOWE

1. W Sali, w której przebywają uczniowie, nauczyciele posiadają aktualne nr telefonów do szybkiego kontaktu z rodzicami. Rodzice są zobowiązani do odbierania telefonu/natychmiastowego oddzwonienia.
2. Na teren placówki nie są wpuszczane żadne osoby z zewnątrz.

OŚWIADCZENIA RODZICÓW

Oświadczam, że moja córka/ mój syn:

.....

(nazwisko i imię dziecka)

i pozostali domownicy nie mieli kontaktu z osobą zakażoną wirusem COVID-19 oraz nikt z członków naszej rodziny nie przebywa na kwarantannie i każdy jest zdrowy.

O każdorazowej zmianie powyższych oświadczeń natychmiast powiadomię dyrektora.

Zapoznałam/Lem się z informacjami , instrukcjami udostępnionymi przez dyrektora , w tym informacjami na temat zakażenia COVID-19, najważniejszymi numerami telefonów, wytycznymi GIZS, MZ i MEN.

Zobowiązuję się do zachowania wszelkich środków ostrożności.

Oświadczam, że w sytuacji zarażenia się mojego dziecka na terenie placówki nie będę wnosił skarg, zażaleń, pretensji do dyrektora Zespołu Szkolno-Przedszkolnego w Lubochni oraz organu prowadzącego, będąc całkowicie świadom zagrożenia epidemiologicznego płynącego z obecnej sytuacji w kraju.

Lubochnia,.....

(data)

.....

(podpis rodziców)

Oświadczenie

Oświadczam, że moja córka/syn i pozostali domownicy nie mieli kontaktu z osobą zakażoną wirusem COVID -19 oraz nikt z członków naszej rodziny nie przebywa na kwarantannie i każdy jest zdrowy.

Wyrażam zgodę na pomiar temperatury ciała u dziecka:

- przy wejściu do szkoły,
- w razie zaobserwowania u dziecka niepokojących objawów zdrowotnych.

Oświadczam, że zapoznałem/am się z informacjami, instrukcjami udostępnionymi przez dyrektora, w tym informacjami na temat zakażenia COVID-19, wytycznymi GIZS, MZ i MEN. Zobowiązuję się do zachowania wszelkich środków ostrożności.

Oświadczam, że w sytuacji zarażenia się mojego dziecka na terenie placówki nie będę wnosił/a skarg, zażaleń, pretensji do dyrektora Zespołu Szkolno – Przedszkolnego w Lubochni oraz organu prowadzącego, będąc całkowicie świadom zagrożenia epidemiologicznego płynącego z obecnej sytuacji w kraju.

O każdorazowej zmianie powyższych oświadczeń natychmiast Powiadomię dyrektora.

Lubochnia, dnia

.....
(czytelny podpis rodzica)

Jak skutecznie myć ręce?



1 Zwilż ręce ciepłą wodą. Nałóż mydło w płynie w zagłębienie dłoni.



2 Namydl obydwie wewnętrzne powierzchnie dłoni.



3 Spleć palce i namydl je.



4 Namydl kciuk jednej dłoni drugą ręką i na przemian.




5 Namydl wierzch jednej dłoni wnętrzem drugiej dłoni i na przemian.



6 Namydl obydwie nadgarstki.



7 Splucz starannie dłonie, żeby usunąć mydło. Wysusz je starannie.



**Całkowity czas:
30 sekund**

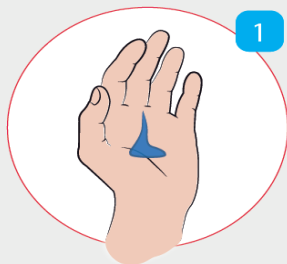
Nie zapomnij umyć tych obszarów:



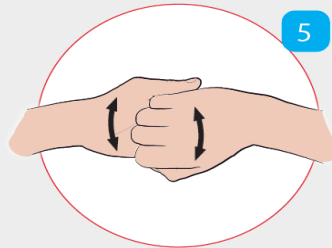
Jak skutecznie dezynfekować ręce?

Użyj środka do dezynfekcji rąk,
który zawiera co najmniej 60% alkoholu.

Czas trwania:
do wyschnięcia
dłoni



1 Nanieś taką ilość preparatu, aby dłonie były całkowicie zwilżone



5 Pocieraj górną część palców prawej dłoni o wewnętrzną część lewej dłoni i odwrotnie



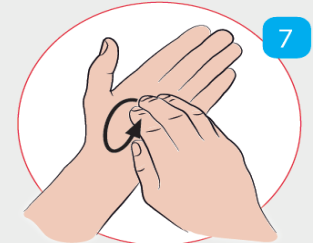
2 Pocieraj dłoń o dłoń rozprowadzając preparat na całą powierzchnię



6 Ruchem obrotowym pocieraj kciuk lewej dłoni wewnętrzną częścią prawej dłoni i odwrotnie



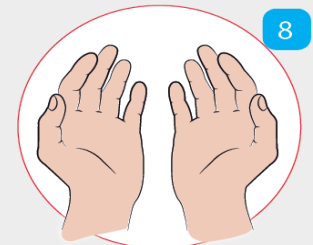
3 Pocieraj wewnętrzną częścią prawej dłoni o grzbietową część lewej dłoni i odwrotnie



7 Ruchem okrężnym opuszkami palców prawej dłoni pocieraj wewnętrzne zagłębienie lewej dłoni i odwrotnie



4 Spleć palce i pocieraj wewnętrznymi częściami dłoni



8 Po wyschnięciu ręce są zdezynfekowane

